



**U.S.A.**  
P.O. Box 115, Oskaloosa, IA  
52577-0115 (U.S.A.)  
**Toll Free**  
Phone: (800) 662-2290 • Fax: (800) 645-5360  
**International**  
Phone: (641) 673-5000 • Fax: (641) 673-5100

**UK**  
10 Kelvin Drive • Knowlhill, Milton Keynes  
Buckinghamshire MK5 8NH • UK  
**UK, Ireland, Germany, Switzerland, Austria**  
Freephone: 00800 5566 5566 • Freefax: 00800 5655 5655  
**International**  
Phone: +44 (0)1908 295300 • Fax: +44 (0)1908 295301

---

## GERMAN VERSION

Einbaudoppelsteckdose der Firma INTERPOWER.

Weiß = Model 88010201, Schwarz= Model 88010240 , Grau = Model 88010290

Elektrische Werte: 250V~ , 16 A.

### Hinweis!

**Installation nur durch Personen mit einschlägigen elektrotechnischen Kenntnissen und Erfahrungen!\*)**

Durch eine unsachgemäße Installation gefährden Sie:

- Ihr eigenes Leben;
- das Leben der Nutzer der elektrischen Anlage.

Mit einer unsachgemäßen Installation riskieren Sie schwere Sachschäden, z. B. durch Brand.  
Es droht für Sie die persönliche Haftung bei Personen- und Sachschäden.

**Wenden Sie sich an einen Elektroinstallateur!**

### \*) Erforderliche Fachkenntnisse für die Installation

**Für die Installation sind insbesondere folgende Fachkenntnisse erforderlich:**

**– die anzuwendenden „5 Sicherheitsregeln“:**

- 1- Freischalten;
  - 2- gegen Wiedereinschalten sichern
  - 3- Spannungsfreiheit feststellen
  - 4- Erden und Kurzschließen
  - 5- benachbarte, unter Spannung stehende Teile abdecken oder abschränken
- Auswahl des geeigneten Werkzeuges, der Messgeräte und ggf. der persönlichen Schutzausrüstung;
  - Auswertung der Messergebnisse;
  - Auswahl des Elektro-Installationsmaterials zur Sicherstellung der Abschaltbedingungen; – IP-Schutzarten;
  - Einbau des Elektroinstallationsmaterials;
  - Art des Versorgungsnetzes (TN-System, IT-System, TT-System) und die daraus folgenden Anschlussbedingungen (klassische Nullung, Schutzerdung, erforderliche Zusatzmaßnahmen etc.

Für die korrekte Installation. z.B. Abmaße, Lochabstände oder sonstiges. siehe Webseite [www.interpower.com](http://www.interpower.com)




## English Version

Wiring Instructions for Continental European duplex socket / 250V ~, 16A  
 Part Numbers: 88010201 (White), 88010240 (Black), 88010290 (Gray)

**WARNING! To avoid fire, shock, or death turn off power at circuit breaker or fuse and test that power is off before wiring!**

**WARNING! If you are unsure about any part of these instructions, consult an electrician.**

**WARNING! Failure to wire as instructed may cause personal injury or damage to device or equipment.**

	<p>Strip the conductors to 8.5mm.          A measuring aid is stamped on the back of the socket.          Wire Size: 2.5mm<sup>2</sup> max</p>
	<p>Connect the conductors.</p> <p>            Green / yellow = protective earth marked with          Blue = neutral          Brown = phase       </p> <ul style="list-style-type: none"> <li>- In Germany the network is not polarized.</li> <li>- An appropriate fuse or overload protection must be present in the device.</li> </ul> <p>Please note the installation conditions of your country.</p>